



艾笛森光電股份有限公司 法人說明會

2026年5月14日

股票代號: 3591

- 本份簡報由艾笛森光電提供，內容並未經會計師或任何獨立公正第三者查閱，使用者在閱讀簡報資料同時，應參考艾笛森光電向主管機關所申報公開且完整的各項財務業務訊息，我們會盡力確保簡報內容的正確性、完整性與精準度，但艾笛森光電並不保證所有資料皆準確無誤，簡報公開後，我們亦不承擔有因情勢變更而即時修正相關內容之義務。
- 使用者亦應注意，本份簡報可能包含前瞻性陳述。任何非歷史性資料，包括公司經營策略、營運計畫與未來展望等皆屬前瞻性陳述範疇，而前瞻性陳述本身的不確定性、風險、假設或其它因素如：法規變化、競爭環境、科技發展、經濟情勢與經營上的改變等，皆有可能導致公司實際營運結果與簡報陳述有重大差異。
- 簡報的內容、陳述或主張非為買賣或提供買賣任何有價證券或金融商品的邀約、邀約之引誘或建議。艾笛森光電及其各關係企業代表人無論過失或其它原因，均不對使用或因他人引用本分簡報資料、亦或其它因簡報資料導致的任何損害負擔任何責任。

簡報大綱

公司簡介

財務資訊

未來展望

公司簡介

財務資訊

未來展望

公司簡介



成立時間	2001年10月
股票上市	2010年11月
董事長	吳建榮
總經理	吳建榮
員工人數	約800人
實收資本額:	NT\$ 14.54億 (US\$ 46 Million)
總公司地址:	新北市中和區橋和路17號17樓
目前主要產品:	<ol style="list-style-type: none">1. LED照明產品(元件、模組、成品)2. LED車用產品(元件、模組、成品)3. 傳感器元件



公司沿革



成立艾笛森

成立東莞艾笛森

成立揚州艾笛森

股票掛牌上市

取得UL安規實驗室認證

成立揚州艾特

取得營運總部資格

第二屆公司治理評鑑獲選為最佳進步公司

喬遷新營運總部

加速車燈與照明成品發展



艾笛森成立25週年



2001

2006

2009

2010 2012

2015

2016

2017

2022

2025

2026

L1

Emitter



L2

PCB



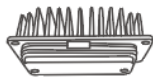
L3

Optical



L4

Heatsink



L5

Circuit



L6

Solution



深耕模組及成品市場

- 發表光傳輸系列
- 2006年首創TEMO技術整合方案平台
- 台灣業界首推點·線·面LED元件組合
- 致力於模組整合開發

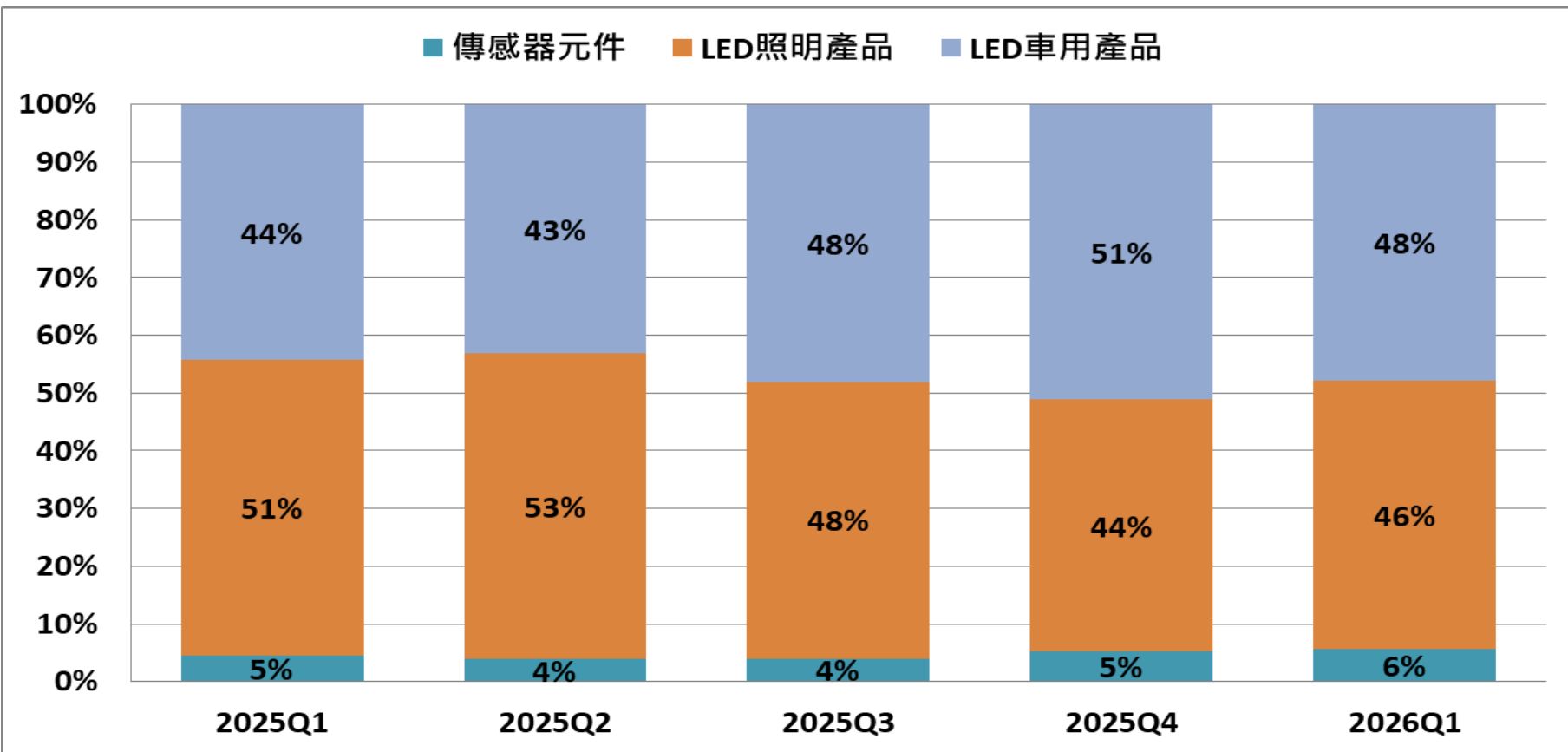


公司簡介

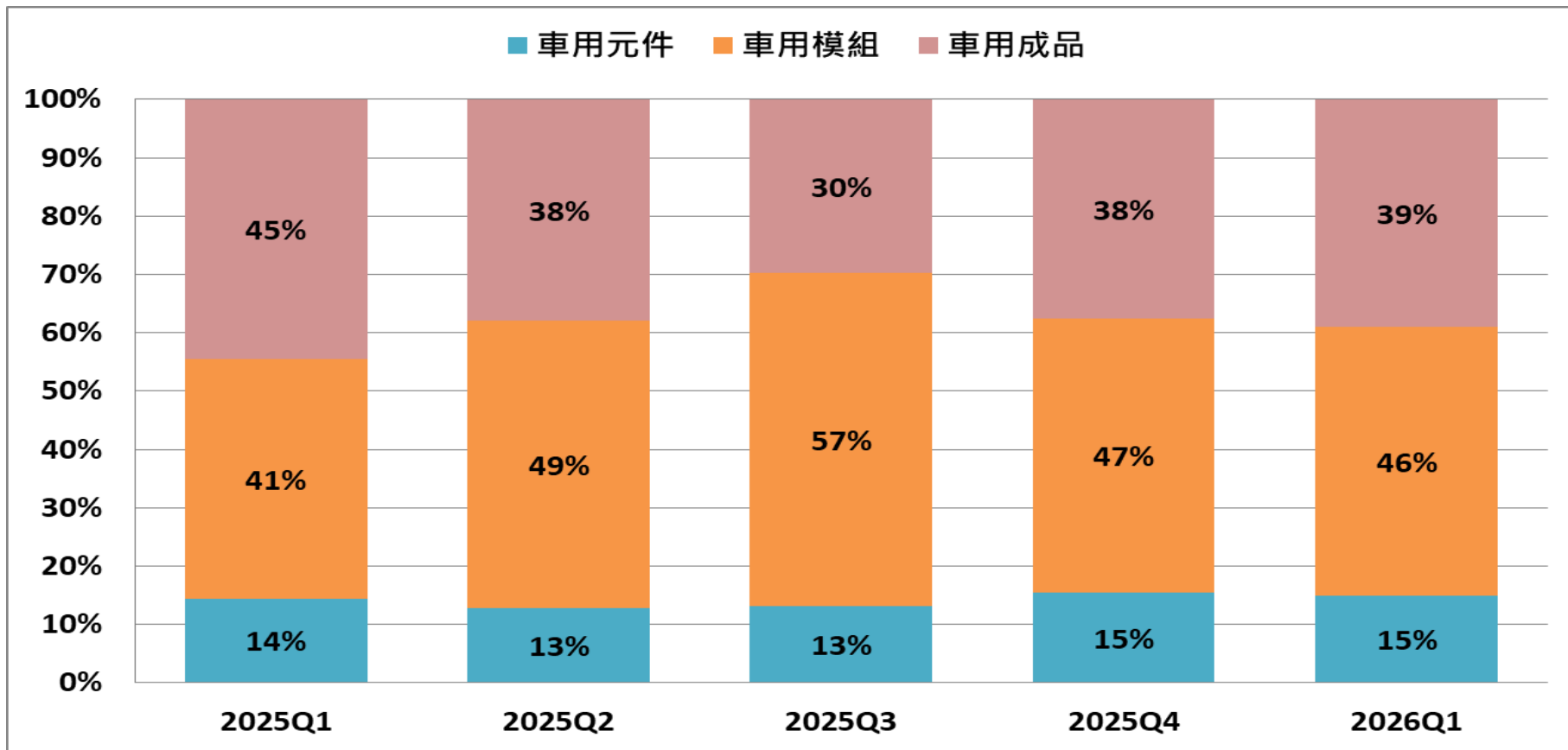
財務資訊

未來展望

合併產品營收組合



車用產品營收組合



合併損益表(QoQ)

單位：新台幣仟元



科目	2026年第一季		2025年第四季		季增(減)	
	金額	%	金額	%	金額	%
營業收入淨額	581,640	100.0	552,793	100.0	28,847	5.2
營業成本	452,208	77.7	434,076	78.5	18,132	4.2
營業毛利	129,432	22.3	118,717	21.5	10,715	9.0
營業費用	107,467	18.5	132,604	24.0	(25,137)	(19.0)
營業淨利(損)	21,965	3.8	(13,887)	(2.5)	35,852	258.2
利息收入	2,183	0.4	3,131	0.6	(948)	(30.3)
外幣兌換利益	6,576	1.1	13,478	2.4	(6,902)	(51.2)
利息費用	(5,756)	(1.0)	(5,433)	(1.0)	(323)	(5.9)
其他營業外收支	1,410	0.2	(5,110)	(0.9)	6,520	127.6
稅前淨利(損失)	26,378	4.5	(7,821)	(1.4)	34,199	437.3
所得稅費用	7,095	1.2	8,587	1.6	(1,492)	(17.4)
稅後淨利(損失)	19,283	3.3	(16,408)	(3.0)	35,691	217.5
本期淨利(損失)歸屬於：						
母公司業主	16,630	2.9	(17,906)	(3.2)	34,536	192.9
非控制權益	2,653	0.5	1,498	0.3	1,155	77.1
	19,283	3.3	(16,408)	(3.0)	35,691	217.5
每股盈餘(NT\$)	0.12		(0.13)		0.25	

合併損益表(YoY)

單位：新台幣仟元



科目	2026年第一季		2025年第一季		增(減)	
	金額	%	金額	%	金額	%
營業收入淨額	581,640	100.0	572,783	100.0	8,857	1.5
營業成本	452,208	77.7	440,189	76.9	12,019	2.7
營業毛利	129,432	22.3	132,594	23.1	(3,162)	(2.4)
營業費用	107,467	18.5	112,982	19.7	(5,515)	(4.9)
營業淨利	21,965	3.8	19,612	3.4	2,353	12.0
利息收入	2,183	0.4	2,512	0.4	(329)	(13.1)
外幣兌換利益	6,576	1.1	9,895	1.7	(3,319)	(33.5)
利息費用	(5,756)	(1.0)	(3,185)	(0.6)	(2,571)	(80.7)
其他營業外收支	1,410	0.2	(3,130)	(0.5)	4,540	145.0
稅前淨利	26,378	4.5	25,704	4.5	674	2.6
所得稅費用	7,095	1.2	8,163	1.4	(1,068)	(13.1)
稅後淨利	19,283	3.3	17,541	3.1	1,742	9.9
本期淨利歸屬於：						
母公司業主	16,630	2.9	12,827	2.2	3,803	29.6
非控制權益	2,653	0.5	4,714	0.8	(2,061)	(43.7)
	19,283	3.3	17,541	3.1	1,742	9.9
每股盈餘(NT\$)	0.12		0.09		0.03	

合併資產負債表

單位：新台幣萬元



科目	2026/3/31		2025/12/31		2025/3/31	
	金額	%	金額	%	金額	%
現金及約當現金	1,018	24.1	1,019	24.8	1,122	27.2
應收票據及帳款	668	15.8	672	16.4	699	17.0
存貨淨額	323	7.7	298	7.3	322	7.8
其他流動資產	395	9.4	317	7.7	174	4.2
不動產、廠房及設備	1,677	39.7	1,650	40.2	1,623	39.4
其他資產	141	3.3	147	3.6	183	4.4
資產總計	4,222	100.0	4,103	100.0	4,123	100.0
流動負債	678	16.1	627	15.3	571	13.8
非流動負債	501	11.9	501	12.2	326	7.9
負債合計	1,179	27.9	1,128	27.5	897	21.8
股本	1,454	34.4	1,455	35.5	1,456	35.3
資本公積	1,558	36.9	1,558	38.0	1,560	37.8
保留盈餘及其它權益	(72)	(1.7)	(137)	(3.3)	66	1.6
庫藏股票	(73)	(1.7)	(73)	(1.8)	(34)	(0.8)
非控制權益	176	4.2	172	4.2	178	4.3
股東權益合計	3,043	72.1	2,975	72.5	3,226	78.2
負債及股東權益總計	4,222	100.0	4,103	100.0	4,123	100.0

公司簡介

財務資訊

未來展望

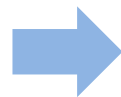
深耕模組及成品市場

艾笛森營收組合多樣化，持續深耕照明及車用模組成品應用市場，與終端消費者更緊密連結並朝向LED EMS廠邁進。

LED元件



LED模組



LED成品- ESG專業照明



車用LED模組



車用LED成品



問題與討論



艾笛森光電股份有限公司

感謝您的聆聽！